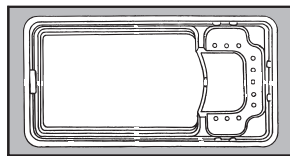


SWIM-TRIM

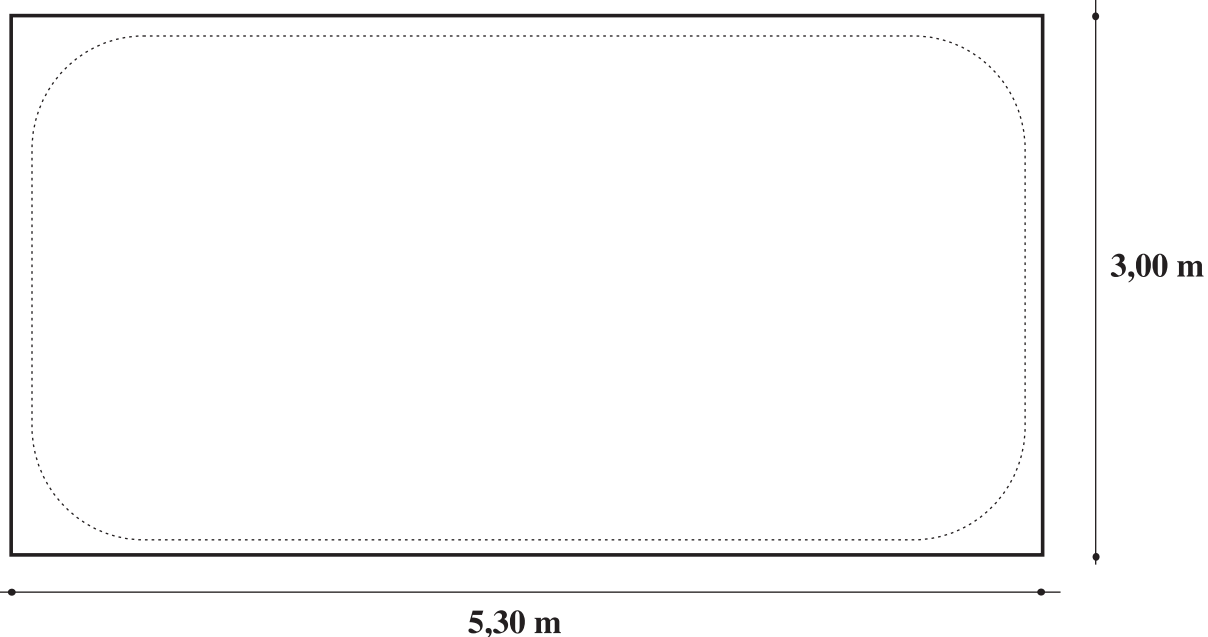
dimenzije:
4,48 x 2,28 m,
globina 1,30 m



IZKOP GRADBENE JAME Pri normalno nosilni podlagi.

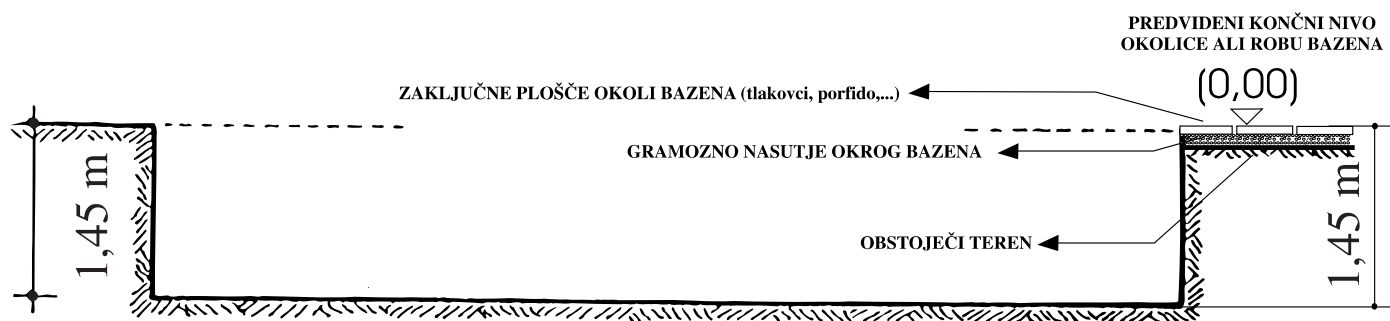
V primeru, da bazen stoji na močvirnem terenu ali neutrjeni podlagi (sveže nasutje, ilovica, itd) se obvezno posvetujte s statikom o pravilnem načinu priprave temelja.

MERE IZKOPA:



GLOBINA IZKOPA:

Globino izkopa vedno računamo od predvidenega končnega nivoja okolice bazena. Upoštevati morate vse višinske razlike terena, ter koliko bo bazen morebiti privzdignjen nad okolico, itd...



PRIPRAVA PEŠČENEGA TEMELJA

